

GUIDE D'UTILISATION


2

ANTENNES
TwinPass

BLINDAGE
METAL

Priorité
à l'efficacité

SYSTÈME D'ALARME



COMMANDE TÉLÉPHONIQUE D'ALARME CT100

DIAGRAL

APPEL À DISTANCE

Le téléphone que vous utilisez pour appeler à votre domicile peut être à **fréquence vocale** (il émet une série de "BIP" lorsque vous composez un numéro de téléphone) ou à **numérotation décimale** (il émet une série de bruits mécaniques "TAC TAC TAC" lorsque vous composez un numéro de téléphone, c'est en particulier le cas des anciens postes téléphoniques à cadran).

- Si votre téléphone est à numérotation décimale, le beeper fourni avec votre commande téléphonique d'alarme va vous permettre de composer des codes à fréquences vocales. Plaquez votre beeper sur le microphone du combiné téléphonique (numéros face à vous) et composez vos codes ou commandes.

Attention : pour composer un code ou une commande, appuyez **lentement** sur chaque touche du beeper.

- Si votre téléphone est à fréquence vocale, utilisez directement les touches du combiné.

■ Numérotation

Composez le numéro de téléphone de votre domicile.

Attention : le beeper ne doit pas être utilisé pour composer votre numéro de téléphone.

■ Code d'aiguillage

- Si votre répondeur téléphonique, votre télécopieur ou tout autre appareil à réponse automatique branché sur la ligne téléphonique intercepte le premier votre appel et prend la ligne, composez votre code d'aiguillage (1 chiffre).

- Si le code d'aiguillage est correct, vous entendez un bip long. Vous êtes connecté à votre commande téléphonique d'alarme.

- Si le code d'aiguillage est incorrect, votre répondeur ou télécopieur garde la ligne.

NB : pour que votre répondeur ou télécopieur reste accessible, son nombre de sonnerie avant décroché doit être inférieur à 8.

- Si vous ne possédez pas de répondeur ou de télécopieur vous entendez un bip long au bout de 8 sonneries. Vous êtes connecté à votre commande téléphonique d'alarme.

■ Code d'accès secret

- Composez votre code d'accès secret (4 chiffres) :

- si le code d'accès secret est correct, vous entendez un bip long,

- si le code d'accès secret est incorrect, vous entendez trois bips brefs (après 3 codes d'accès incorrects, la commande téléphonique d'alarme raccroche).

Si votre code d'accès secret est correct, vous avez 20 secondes pour commander votre système d'alarme, votre récepteur de commande ou la simulation de présence (l'ordre des commandes est indifférent).

- Pour prolonger de 20 secondes le temps de communication appuyez sur .

CYCLE D'APPEL DE LA COMMANDE TÉLÉPHONIQUE D'ALARME (AVEC RÉPONDEUR OU TÉLÉCOPIEUR)

■ Vous appelez à votre domicile

Composez le numéro de téléphone de votre domicile



Composez votre code d'aiguillage



Composez votre code d'accès secret



Composez votre code de commande



■ Ce qui se passe chez vous

Le téléphone sonne



Votre répondeur prend la ligne*



La commande téléphonique d'alarme émet un bip long et prend la ligne après réception d'un code d'aiguillage correct



Après réception d'un code d'accès secret correct la commande téléphonique d'alarme émet un bip long et attend un code de commande



La commande téléphonique d'alarme émet un bip long confirmant la réception du code de commande



Après 16 secondes sans réception de commande la commande téléphonique d'alarme émet un bip bref



4 secondes plus tard, la commande téléphonique d'alarme émet 6 bips brefs et met fin à la communication



* Si vous ne possédez pas de répondeur, votre commande téléphonique d'alarme prend la ligne au bout de 8 sonneries. Composez directement votre code d'accès secret.

■ Prolongation de la communication

Vous composez	Vous entendez	Réaction de la commande téléphonique d'alarme
	1 bip bref	Prolongation de la communication pendant 20 secondes

CODES DE COMMANDES

Les codes de commandes vous permettent de commander votre système d'alarme ou votre récepteur de commande par téléphone. Vous pouvez enchaîner successivement plusieurs codes de commandes.

■ Activation de l'écoute à distance (si autorisée lors de la pose)

Vous composez	Vous entendez	Réaction de la commande téléphonique d'alarme
	1 bip long	Vous pouvez écouter pendant 20 secondes les bruits ambiants dans votre domicile (pièce dans laquelle la commande téléphonique d'alarme est fixée) et les messages sonores de votre centrale

NB : l'écoute à distance est désactivée à la fin de chaque appel téléphonique.

■ Désactivation de l'écoute à distance (si autorisée lors de la pose)

Vous composez	Vous entendez	Réaction de la commande téléphonique d'alarme
	1 bip long	Vous n'aurez plus d'écoute à distance, les messages sonores de votre centrale que vous entendrez ne seront pas réels mais simulés





■ Commande à distance du système d'alarme

Vous composez	Vous entendez	Réaction du système d'alarme
	"Liiii..."	Arrêt du système d'alarme
	"Lilou Lilou"	Marche Partielle (ou Marche Groupe A) du système d'alarme
	"Lou Lou..."	Marche Totale (ou Marche Groupe B) du système d'alarme


■ Commande à distance d'un appareil électrique

Vous composez	Vous entendez	Réaction du récepteur de commande associé
	1 bip long	Arrêt de l'appareil électrique
	4 bips brefs	Mise en Marche de l'appareil électrique

■ Commande à distance d'une simulation de présence



Vous composez	Vous entendez	Réaction du récepteur de commande associé
 	4 bips brefs	Le cycle de simulation de présence est activé
 	1 bip long	Le cycle de simulation de présence est désactivé

■ Signalisation de fin de communication

Vous composez	Vous entendez	Réaction de la commande téléphonique d'alarme
Pas d'envoi de code de commande pendant 20 secondes	Après 16 secondes 1 bip bref	Fin de la communication dans 4 secondes Possibilité de prolonger la communication pendant 20 s en appuyant sur la touche 
	Après 20 secondes 6 bips brefs	La commande téléphonique d'alarme raccroche



COMMANDE LOCALE

■ Commande en local d'un appareil électrique

Vous appuyez sur	Vous entendez	Réaction du récepteur de commande associé
	1 bip long	Arrêt de l'appareil électrique
	4 bips brefs	Mise en Marche de l'appareil électrique

■ Commande en local d'une simulation de présence

Pour commander en local la simulation de présence, vous devez tout d'abord entrer en mode programmation et composer votre code d'accès secret.

Vous appuyez sur	Vous entendez	Réaction du récepteur de commande associé
	1 bip long	La simulation de présence est désactivée
	4 bips brefs	La simulation de présence est activée

■ Annulation de la prise de ligne

Vous êtes présent chez vous, on vous téléphone. Votre commande téléphonique d'alarme peut avoir pris la ligne avant vous : son voyant rouge s'éclaire.

Vous pouvez reprendre la ligne en décrochant votre téléphone et en appuyant simultanément sur les touches MARCHE et ARRET de votre commande téléphonique d'alarme (son voyant rouge s'éteint alors).

CHANGEMENT DE PILE

■ Commande téléphonique d'alarme

● La pile est usagée si :

- en local, la commande téléphonique d'alarme émet 3 bips brefs tous les quarts d'heure,
- lors d'un appel à distance, elle émet le message "Glou Glou Glou" pendant 3 secondes lors de la prise de la ligne.

● 7 jours après la première signalisation, la commande téléphonique d'alarme ne prend plus la ligne, la simulation de présence est désactivée, toute action en local génère trois bips brefs.

Attention : déconnectez la commande téléphonique d'alarme de la ligne téléphonique.

● Débranchez votre commande téléphonique d'alarme de son socle, dévissez et ouvrez sa trappe à pile, remplacez la pile usagée par une nouvelle pile alcaline 9 V. Pour ne pas effacer les codes programmés, faites ce changement en moins de 30 secondes. Refermez ensuite la trappe à pile, revissez et raccrochez votre commande téléphonique d'alarme sur son socle. Reconnectez ensuite la commande téléphonique d'alarme à la ligne téléphonique.

■ Beeper

Si votre beeper n'émet plus de tonalité lorsque vous appuyez sur l'une de ses touches, changez ses deux piles (piles alcalines format AG13) en respectant la polarité, côté plus vers vous.

NB : Tous les codes nécessaires pour commander à distance votre système d'alarme sont résumés sur l'aide-mémoire livré avec la commande téléphonique d'alarme. Nous vous recommandons de le conserver avec vous lors de vos déplacements.

**NOTA : cet appareil est destiné à être relié au réseau téléphonique commuté.
Il est classé TRT au sens de la norme EN 41003 / EN 60950**

